

山东省政府采购网上商城
供应商承诺入驻操作手册

2022年4月

目录

1. 用户登录.....	3
1.1. 进入网站.....	3
1.2. 商城登录.....	4
1.3. 进入后台管理.....	5
2. 申请承诺入驻.....	6
2.1. 入驻承诺.....	8
2.2. 企业声明.....	8
2.3. 基本信息维护.....	9
3. 供应商角色管理.....	11
3.1. 角色维护.....	11
3.2. 角色维护进程.....	28
4. 基本信息管理.....	29

1. 用户登录

1.1. 进入网站

输入网址 <http://www.ccgp-shandong.gov.cn/sdgp2017/site/index.jsp> 进入中国山东政府采购网，点击【网上商城】，进入商城首页；或直接输入 <http://ggzyjyzz.shandong.gov.cn/wssc/sdszfcg/>进入网上商城。

注意：供应商账号需要在中国山东政府采购网注册【步骤：打开中国山东政府采购网（<http://www.ccgp-shandong.gov.cn/>），点击网站首页右侧“供应商注册”栏目进行注册，获取用户名和密码】，网上商城账号密码与中国山东政府采购网账号密码一致，如需修改账号密码，或忘记密码找回，请到山东省政府采购信息公开平台系统中操作，网上商城不提供账号密码修改或找回的功能。



图 1 账号密码找回



图 2 网上商城入口

1.2. 商城登录

进入商城后，点击【登录】，进入登录页面：



图 3 选择角色登录

进入登录页面后，身份选择供应商登录，输入账号密码即可进入网上商城。



图 4 登录界面

1.3. 进入后台管理

供应商在登录状态下，点击【进入后台管理】即可进入商城后台。

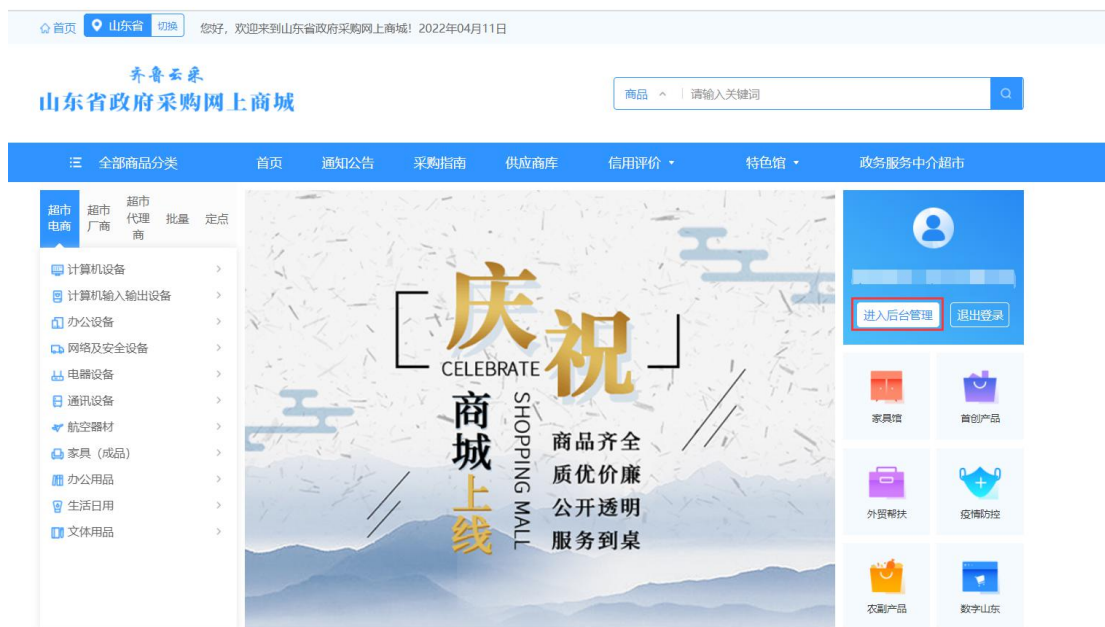


图 5 进入后台管理

2. 申请承诺入驻

供应商登录之后，点击【进入后台管理】即可进入后台界面，未申请过入驻商城的供应商，登陆商城后，后台管理部分只有【供应商入驻】页面，如已申请过商城入驻，后台内容则会根据供应商的分类分别显示，包含【网上超市】【定点采购】【合同管理】。

新入驻的供应商查看齐鲁云采网上商城入驻承诺书之后，勾选“我司符合上述条款”，点击“查阅不当行为清单”，阅读完成后点击承诺进入下一页。



图 6-1 后台页面

失信行为清单

5	不履行中标人义务	1. 中标人在签订合同时向招标人提出附加条件 2. 中标人不按招标文件要求提交履约保证金 3. 中标人不按与招标人订立的合同履行义务 4. 中标人违规将中标项目的全部或部分主体、关键性工作转包或分包给他人
6	违反交易现场规定	1. 寻衅滋事，干扰开标、评标现场秩序 2. 未经允许擅自进入评标区或私下与评标专家或招标人（招标代理机构）接触
7	其他	1. 开标后在投标有效期内撤回其投标 2. 不按规定解密投标文件
(三) 评标专家		



确定

图 6-2 失信行为清单阅读页面

2.1. 入驻承诺

供应商进入申请入驻页面，首先需勾选商城入驻承诺：

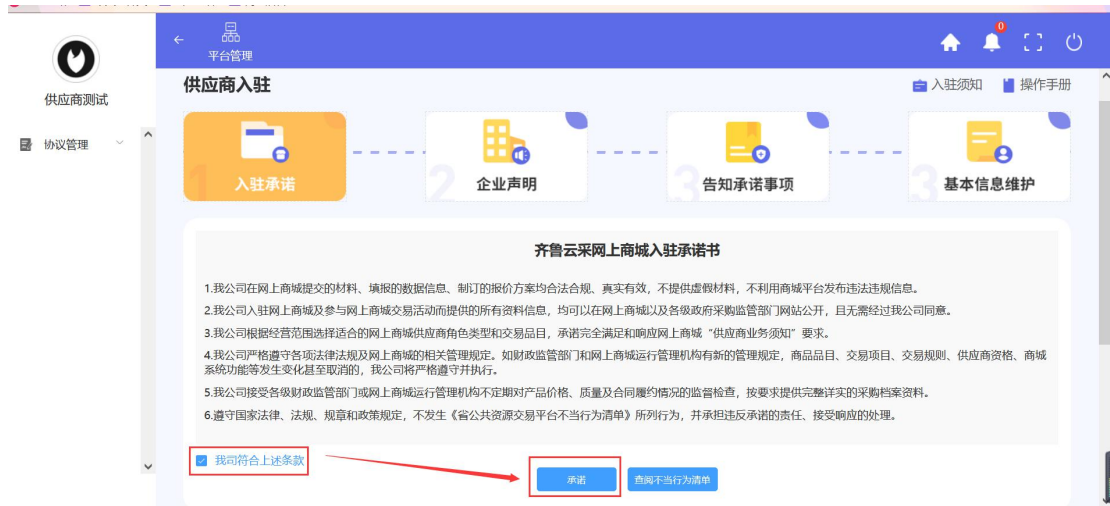


图 7 入驻承诺

2.2. 企业声明

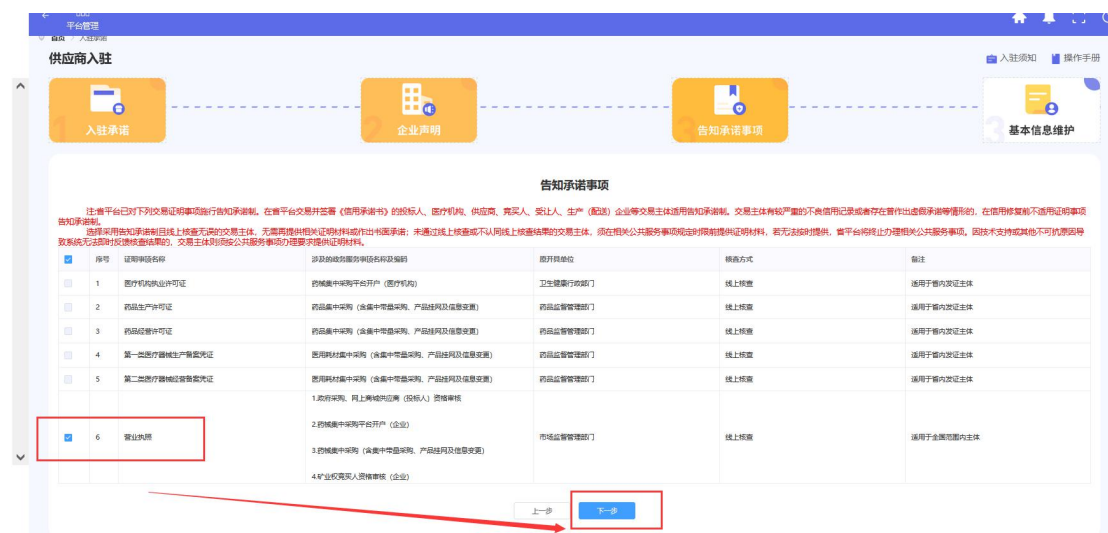
进入网上供应商企业声明页面，需要选择企业类型——企业是否属于民营企业——企业是否属于高新技术企业等基本操作。



图 8 企业声明信息页面

2.3. 告知承诺事项

进入供应商告知承诺事项页面，需要选择证明事项名称，此处仅选择第6项【营业执照】即可，点击下一步。



2.4. 基本信息维护

为提高入驻效率，减少录入工作量，齐鲁云采网上商城已对接市场监管局电子营业执照管理系统，请已在市场监管局注册并获得营业执照的供应商登录微信小程序“电子营业执照”，完成实名认证获得授权后，将出示证照中的八位随机码输入下方，自动导入电子营业执照信息，具体获取8位随机码的操作可点击【下载操作说明】进行参考。

注：事业法人、社会组织、民办非企业、律师事务所等不在市场监管局注册的组织，无法获取电子营业执照信息，请点击“忽略此步”，需手动上传营业执照。

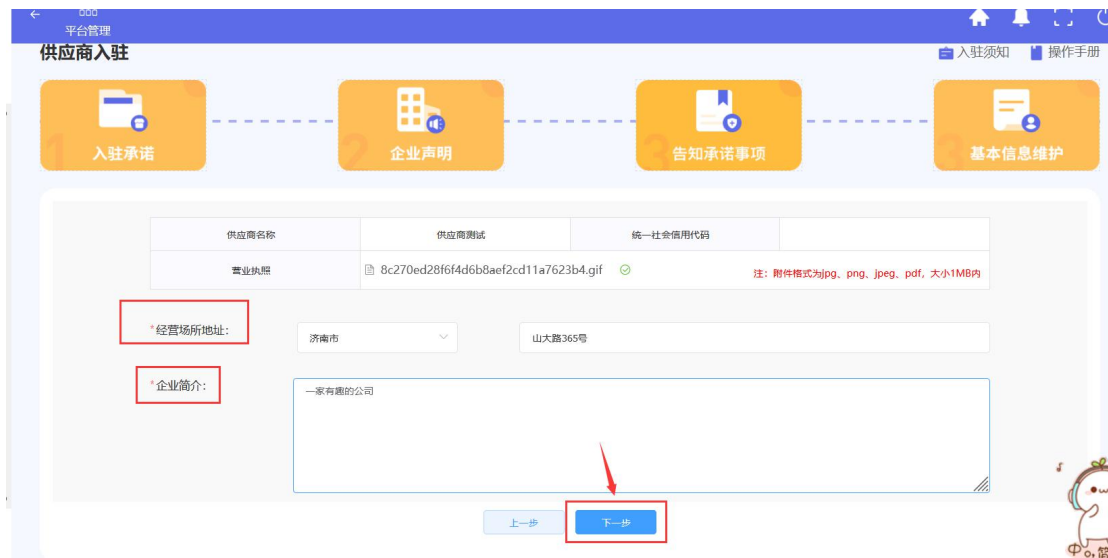


图 9 供应商基本信息页面



图 10 入驻成功提示页面



图 11 入驻成功后台页面

3. 供应商角色管理

3.1. 角色维护

进入角色维护页面，供应商可按照自己的角色类型对应维护【超市厂商】【代理商】【超市电商】【定点供应商】的角色。



图 12 商城角色维护页面

3.1.1. 超市厂商

1. 点击立即申请，供应商须查看超市厂商入驻须知，如下图所示：



图 13 超市厂商入驻须知查看

2. 点击下一步，供应商可选择自己的销售品目与品牌，选择是否自行销售，如下图所示：

注：如自己的品牌不在待选的品牌库中，可电话联系 0531-83193378，增加品牌。

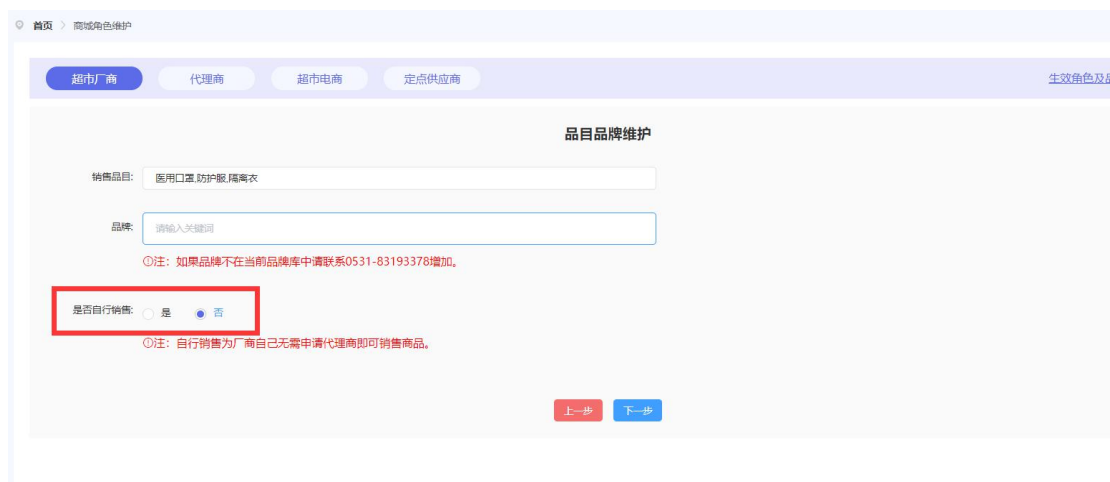


图 14 超市厂商品目品牌申请页面

3. 点击下一步，若厂商所选择销售品目涉及资质审核，则需根据提示上传对应的资质材料，鼠标可放到资质名称旁边的 ? 查看资质的详细说明。

目前隔离衣、防护服、医用口罩已开通接口自动在线核查资质信息，反馈资质核查结果。如核查成功，则视为已上传相关资质文件并进行后续人工审核，如核查不成功，供应商手动上传资质进行人工审核。厂商的隔离衣品目需要：第一类医疗器械生产备案凭证；电商的医用口罩/防护服品目需要：第二类医疗器械经营备案凭证。

其中：标注*的资质必传，未标注*的资质非必传，如下图所示：

注：厂商须依次点击每个品目进行资质上传以及资质有效期的完善。

超市厂商 代理商 超市电商 定点供应商 生效角色及品目情况 >>

资质资格及合同履行能力信息维护

注以下品目涉及生产或经营许可，如销售请按要求上传有关材料

医用口罩 防护服 隔离衣

注:供应商可自行勾选承诺品目对应的资质资格,勾选后点击保存,商城系统将通过接口自动在线核查资质信息,反馈资质核查结果。如核查成功,则视为已上传相关资质文件并进行后续人工审核,如核查不成功,供应商手动上传资质进行人工审核。厂商的隔离衣品目需要:第一类医疗器械生产备案凭证;电商的医用口罩/防护服品目需要:第二类医疗器械经营备案凭证

医疗机构执业许可证 药品生产许可证 药品经营许可证 第一类医疗器械生产备案凭证 第二类医疗器械经营备案凭证

资质资格

* 生产商具有第二类医疗器械产品注册证和第二类医疗器械生产许可证 供应商已通过接口资质信息核验 注:附件格式为jpeg、jpg、png、pdf,大小1MB内

新增	文件名称	上传文件	资质有效期	操作
		上传附件	选择日期	操作

上一步 下一步

注以下品目涉及生产或经营许可，如销售请按要求上传有关材料

医用口罩 防护服 隔离衣

注:供应商可自行勾选承诺品目对应的资质资格,勾选后点击保存,商城系统将通过接口自动在线核查资质信息,反馈资质核查结果。如核查成功,则视为已上传相关资质文件并进行后续人工审核,如核查不成功,供应商手动上传资质进行人工审核。厂商的隔离衣品目需要:第一类医疗器械生产备案凭证;电商的医用口罩/防护服品目需要:第二类医疗器械经营备案凭证

医疗机构执业许可证 药品生产许可证 药品经营许可证 第一类医疗器械生产备案凭证 第二类医疗器械经营备案凭证

资质资格

* 生产商申报第一类医疗器械产品备案凭证 供应商已通过接口资质信息核验 注:附件格式为jpeg、jpg、png、pdf,大小1MB内

新增	文件名称	上传文件	资质有效期	操作
		上传附件	选择日期	操作

* 第一类医疗器械生产备案凭证 供应商已通过接口资质信息核验 注:附件格式为jpeg、jpg、png、pdf,大小1MB内

新增	文件名称	上传文件	资质有效期	操作
		上传附件	选择日期	操作

上一步 下一步

图 15 资质资格及合同履行能力维护

若厂商所选择销售品目并未涉及资质审核,则直接进入代理商及批量集采折扣率配置页面,如下图所示:

注:(1)如未选择批量集中采购内的销售品目,则只需为各品目配置代理商即可,无需配置批量集采折扣率;

(2)厂商选择自行销售的可无需分配代理商即可上架商品进行销售;若未勾选销售的需依次点击所申请入驻的每个末级品目,每个末级品目均要在【省本级】站点配置至少1个代理商(车辆品目除外)。

(3)若在各区划分配不足1家代理商,则对应站点不能显示商品(车辆品

目除外)。

(4) 代理商列表内供选择的代理商均为已入驻商城的代理商。

(5) 厂商需依次点击所经营的区划进行分配代理商, 所经营的各个区划需各配置至少 1 个代理商(车辆品目除外), 商品方可在当前站点显示。

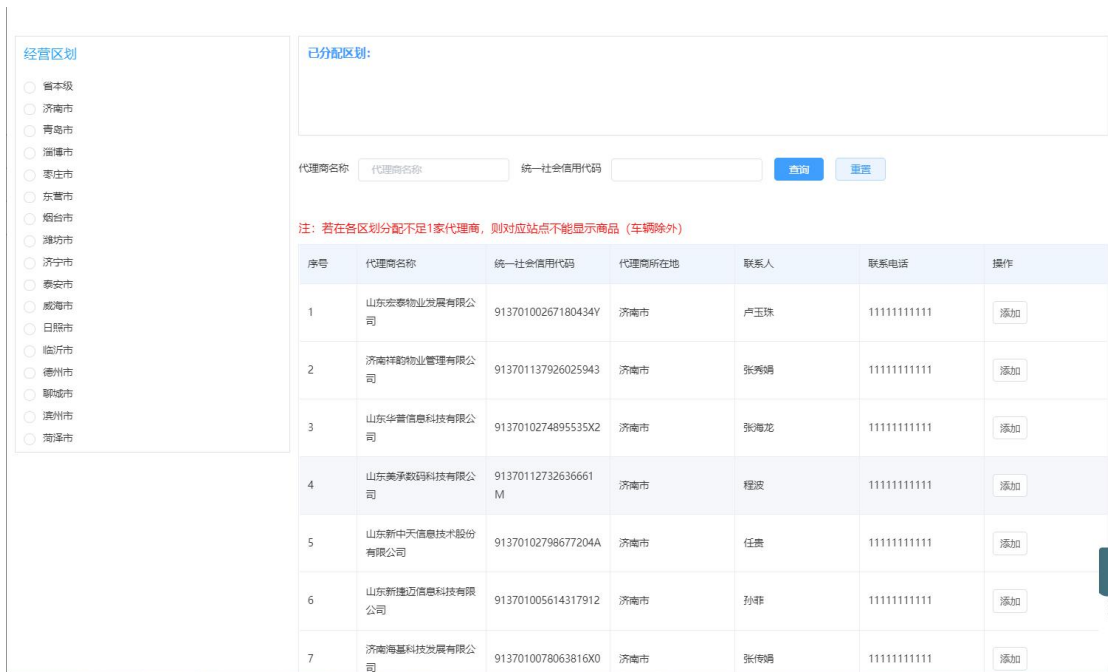
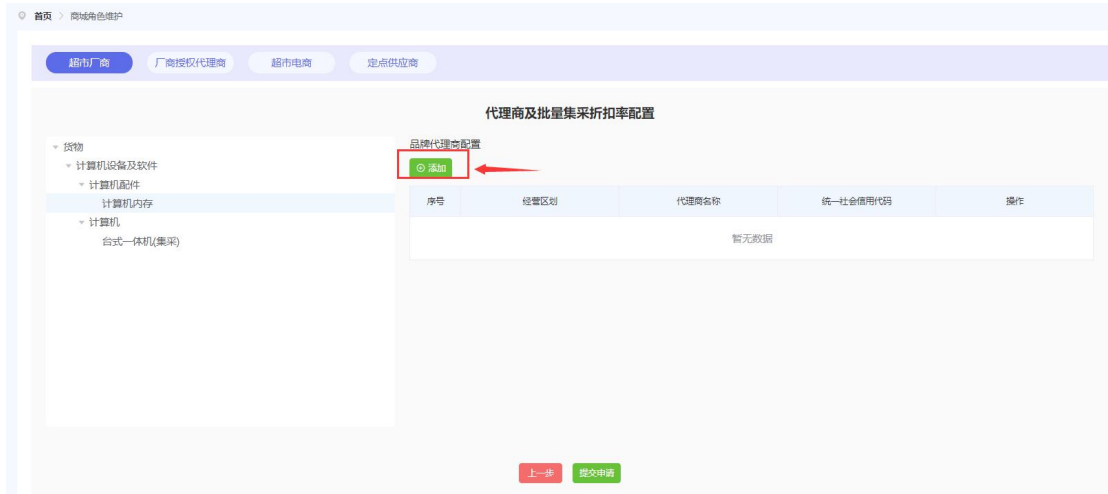


图 16 配置代理商



图 17 批量集采折扣率配置

折扣率=（网上商城上架产品公示价格-批量集采执行价格）/网上商城上架产品公示价格×100%。折扣填报要求：1. 各品目第一档的最低折扣率不得低于本表要求；2. 同一个品目的各档折扣率不得相同，且归集数量越多，折扣越高，相邻两个数量区间的折扣差值应≥0.5 且保留 1 位小数；3. 根据供应商所报各品目折扣率高低，在批量集中采购首页进行品牌及产品推荐展示。

5.代理商与批量集采折扣率配置完毕后，则可点击【提交申请】按钮。若厂商所选择的销售品目并未涉及资质审核，申请成功后的第二天即可上架商品。若厂商所选择的销售品目涉及到资质审核，则需等待审核人员审核通过之后第二天方可上架商品。

6.提交申请后，可查看并修改供应商的资质以及已申请的品目。如已申请的销售品目不全，可随时新增品目申请。

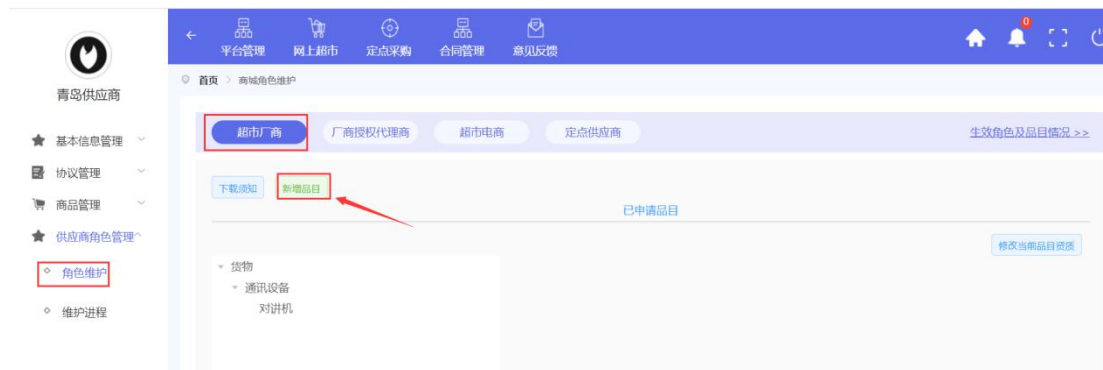


图 18 新增品目申请

3.1.2. 代理商

点击立即申请，代理商只需查看入驻须知，点击保存即可申请成功，无需上传资质等待审核，如下图所示：

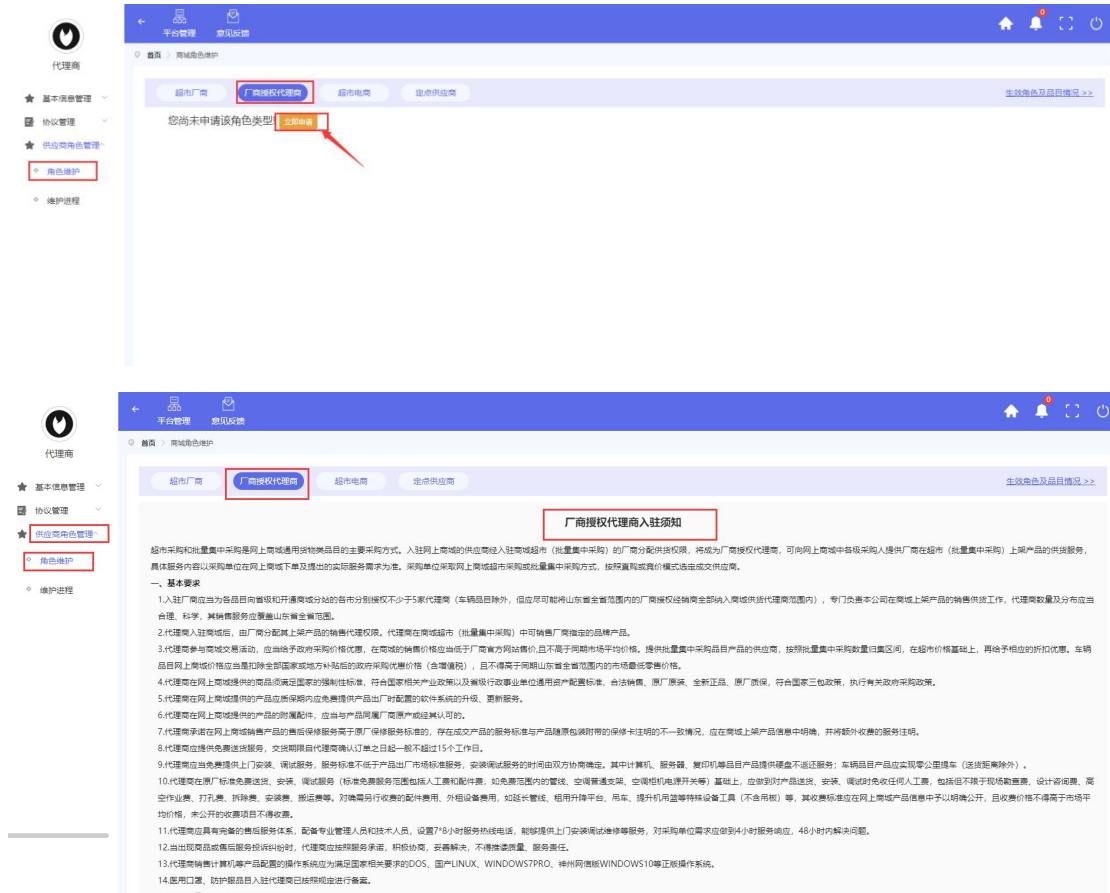


图 19 代理商申请页面



图 20 代理商申请成功页面

3.1.2.1 代理商授权品目管理

代理商申请成功后即可自行联系已入驻商城的超市厂商给自己分配授权或【代理商自主申请授权】，自主申请任意品牌厂商协议品目（不区分品目为集中采购目录内还是分散采购目录内的品目）。如下图所示：



选择厂商协议品目

* 厂商名称

* 所属协议

* 代理区域

省本级	济南市
青岛市	淄博市
枣庄市	东营市
烟台市	潍坊市
济宁市	泰安市
威海市	日照市
临沂市	德州市
聊城市	滨州市
菏泽市	

* 代理品目

壁挂式空调
柜式空调



图 21 代理商自主申请授权页面

注：自主申请授权成功后，代理商方可在【商品管理】【我代理的商品】【添加代理商商品】菜单下检索并选择已进行【自主申请授权】的任意厂商上架的商品进行关联销售。具体操作步骤请查看【3.1.2.3 我代理的商品】页面操作。

3.1.2.2 已申请品目

代理商的销售品目涉及到资质审核的，则需在【已申请品目】【修改当前品目资质】菜单下根据提示上传对应的资质材料，可点击资质名称旁边的？查看资质的详细说明。如下图所示：

注：①代理商如销售【医用口罩】【防护服】须依次点击每个品目进行资质核验以及资质有效期的完善。

②代理商销售【隔离衣】无需上传资质。

③代理商如不销售【医用口罩】【防护服】【隔离衣】，则无需上传资质。

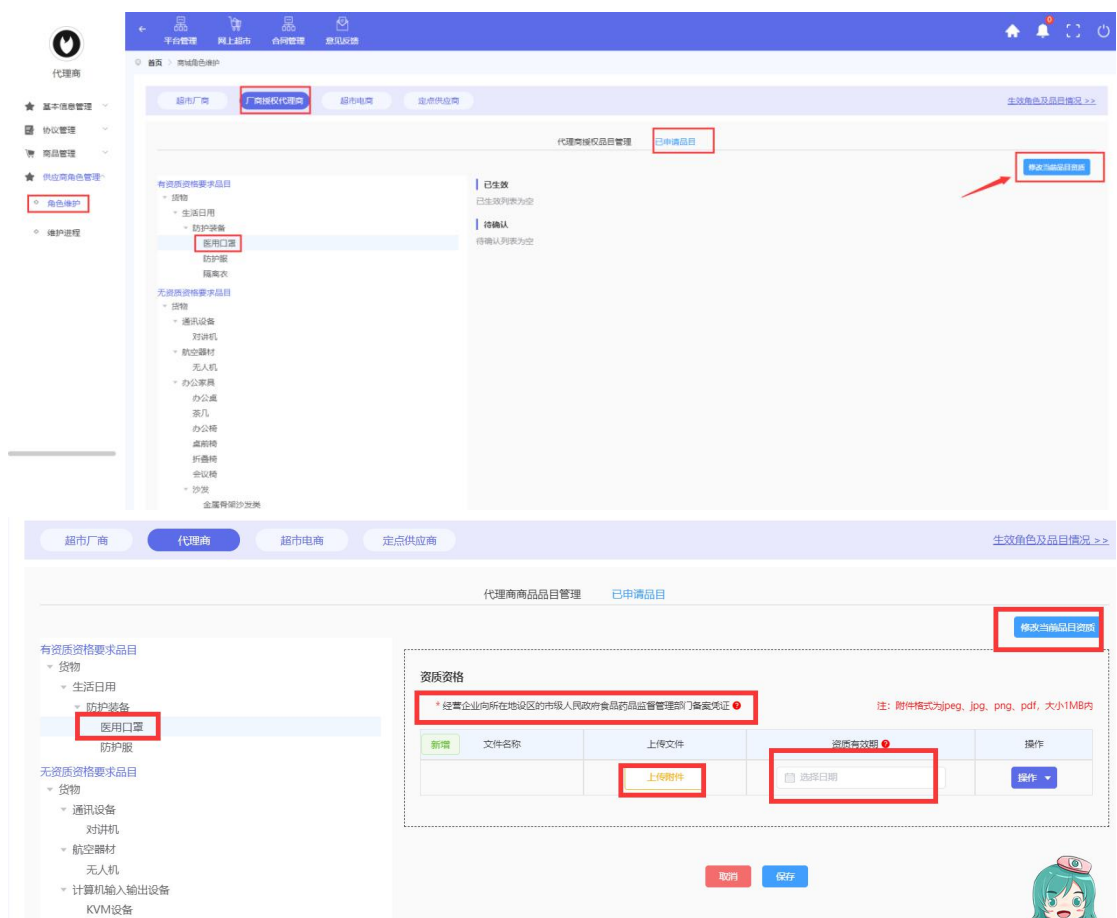


图 22 代理商品目资质维护页面

品目资质维护完毕之后，则可点击【保存】按钮。等待审核人员审核通过后即可上架对应的商品。

3.1.2.3 我代理的商品

代理商首次申请入驻成功后，需退出系统重新登录方可看到【商品管理】菜单；代理商可在【我代理的商品】【添加代理商品】内检索并选择已进行【自主

申请授权】的任意厂商上架的商品进行关联销售（不区分品目为集中采购目录内还是分散采购目录内的品目），如下图所示：

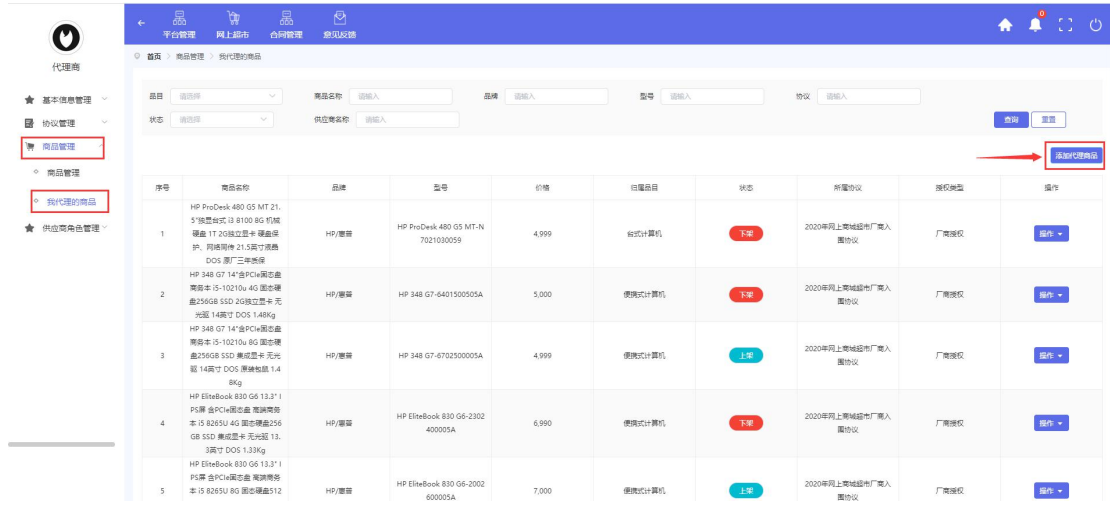


图 23 自主添加代理商品页面

代理商自主申请的商品可以在【我代理的商品】页面随时添加或删除，如下图所示：



图 24 自主移除代理商品页面

3.1.2.4 新增商品

代理商可在【商品管理】菜单下自由上架商品。须注意：未经厂商分配商品销售权限的代理商，应承诺上架商品信息准确、库存充足、按时配送，并对产品质量和售后服务负责。厂商仍可在商城中向代理商分配商品销售权限，授权代理商除参与超市直购和竞价采购活动外，批量集中采购订单仍由厂商指定授权代理商供货。

1) 进入商品管理界面，点击【新增商品】进入新增商品信息填写界面；需要填写的有【产品】【参数】【图文】三个部分，其中带*为必填项；

【所属协议】为系统自动分配的协议，选择即可；

【归属品目】代理商选择自己所销售的品目即可；

【商品名称】需要填写商品的品牌和型号信息，该信息会在超市商品展示页进行显示，采购人在商品选择界面会看到该信息，所以需要进行完整填写；

【品牌】为各厂商品品牌，品牌为管理员分配，若没找到品牌联系管理员0531-83193378 进行添加；

【型号】根据实际情况填写即可；

【商品详情】根据商品的实际情况进行填写；

【单位】为该商品的单位，如台、件等；

【市场价/官网价】为该商品官网价格，根据实际填写；

【协议价】为该商品在网上商城中售卖价格，协议价不得高于官网价；

【商品条码】为非必填项，该项为商品包装的条码；

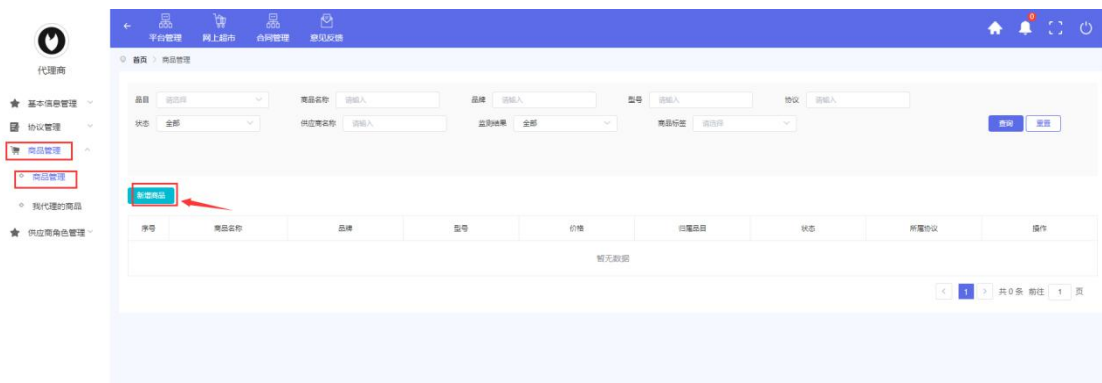
【厂商官网产品 url 地址】该商品在官网的链接；

【售后服务】为该商品承诺的售后服务；

【质保期】为该商品质保年限，只可填写数字；

【产地】为该商品生产地区，根据实际进行填写；

【产品图片】为商品在商城展示主图，可上传多张，只能上传 jpg/png/gif 文件，且至少上传 1 张,大小不超过 200kb；



产品
参数
图文
标签

* 所属协议:

归属品目:

* 商品名称: (必须包含品牌及型号信息)

* 品牌:

* 型号:

商品详情:

* 单位:

* 厂商指导价/官...:

* 本网优惠价(元):

商品条码:

图 25 新增商品页面

2) 录入商品产品项填写完毕后，进入参数项填写，此处的参数会根据所选品目的不同带出不同选项，供应商可根据实际情况填写，其中带*为必填项；

3) 图文项填写为该商品的图文介绍（包含图片加文字介绍），商品上架后，图文信息会在商城展示商品的详情中展示，供应商可根据实际情况填写，不填写系统会进行提示；

4) 上述信息填写完毕后，点击【保存】按钮即可将该商品新增成功，此时

商品状态为暂存状态；

5) 在【商品管理】【商品列表】页面，点击【操作】【申请上架】即可；

如申请上架时提示【未监测到市场合理价（特供专供商品）】，价格监测内的品目部分商品上架会有此提示，出现此提示的原因是该商品可能因为商品信息录入不规范，在大数据平台没有和同类商品聚合在一起，或者因为大数据没有抓取到京东自营，苏宁，国美电商平台以及其他省政采平台的同类商品聚合导致该商品特供。

商品因提示特供导致无法上架的，需供应商提供商品型号+京东自营链接 1 个或者苏宁易购、国美以及其他省市政府采购平台链接不少于 2 个，整理表格发给商城系统管理员处理上架。

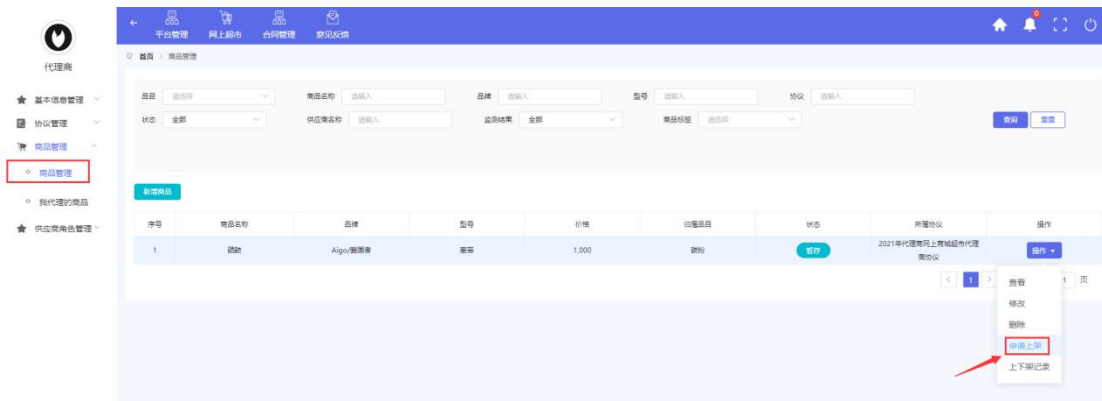


图 25 商品上下架、修改页面

3.1.2.5 代理商上架商品展示

代理商上架的商品显示在【商城首页】【超市代理商】品目分类下，如下图所示：

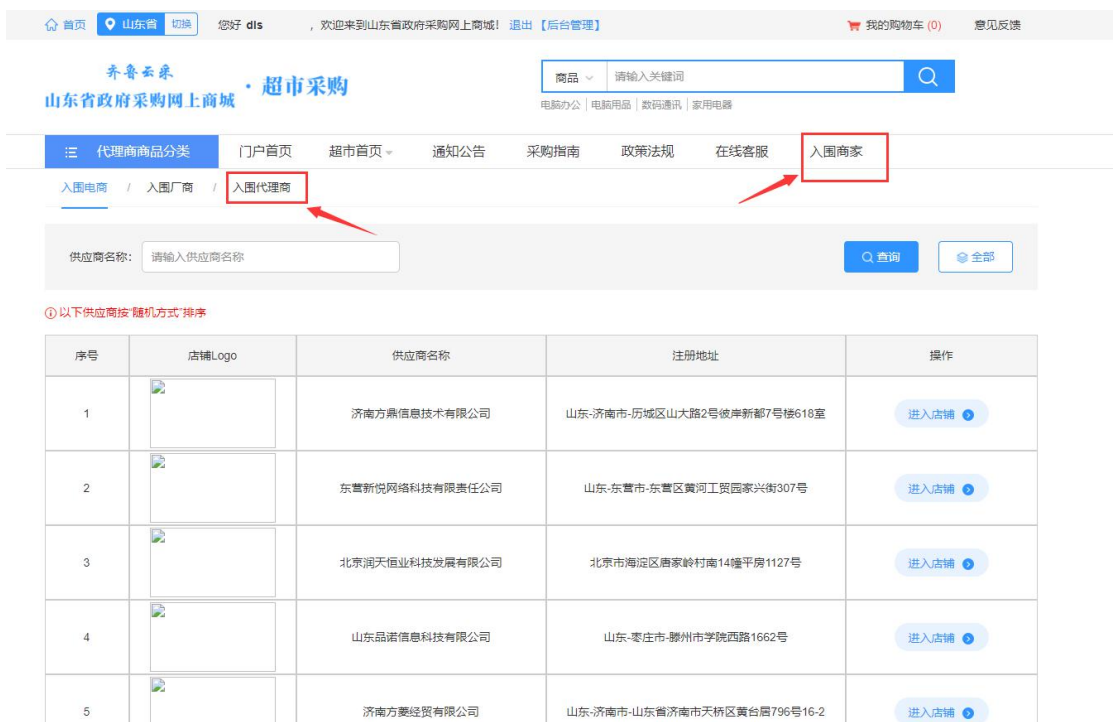


图 26 代理商店铺页面

3.1.3. 超市电商

1. 点击立即申请，供应商须先查看超市电商入驻须知，如下图所示：

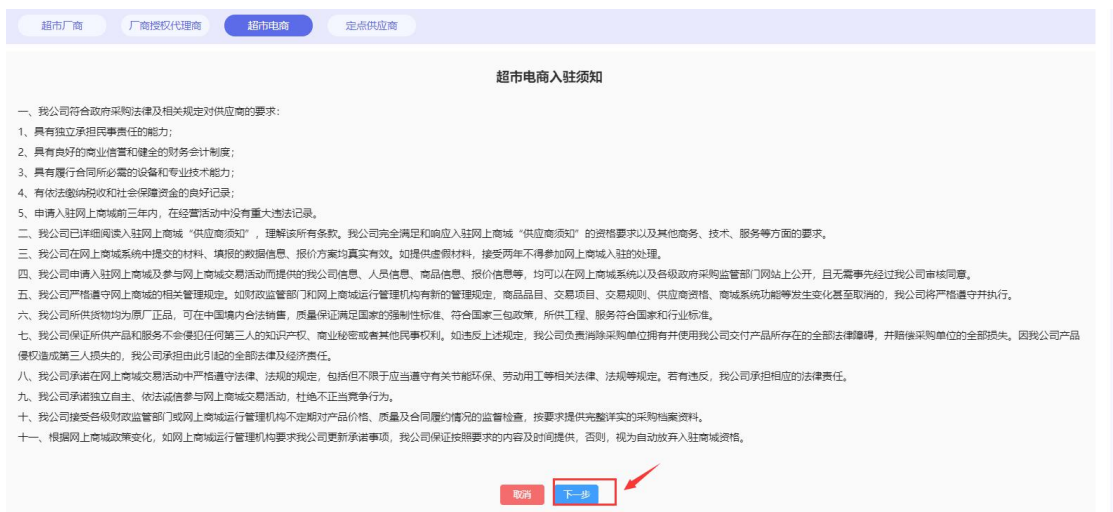
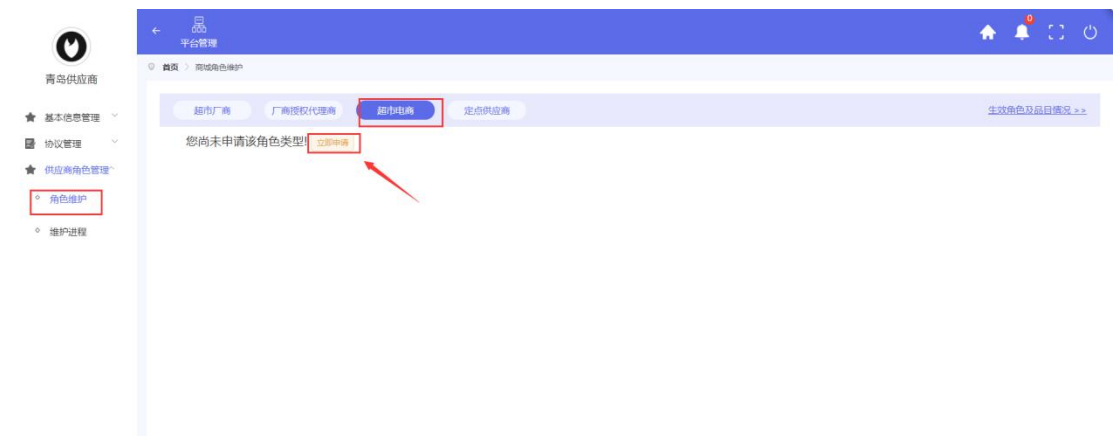


图 27 超市电商入驻须知查看



2. 点击下一步，供应商可根据提示维护超市电商的合同履行能力，鼠标可放到合同履行能力名称旁边的  查看详细说明。其中：标注*的合同履行能力必传，未标注*的非必传。如下图所示：



图 28 超市电商合同履行能力维护页面

3. 点击下一步，电商的销售品目涉及到资质审核的，则需根据提示上传对应的资质材料，同样可点击资质名称旁边的  查看资质的详细说明。如下图所示：

注：① 电商如销售【医用口罩】【防护服】须依次点击每个品目进行资质上

传以及资质有效期的完善。

②电商销售【隔离衣】无需上传资质。

③电商如不销售【医用口罩】【防护服】【隔离衣】，则可直接点击【提交申请】进行提交。



图 29 超市电商品目资质维护页面

4.品目资质维护完毕之后, 则可点击【提交申请】按钮。等待审核人员审核通过后可加入电商技术对接 qq 群: 835558322, 进行接口自测以及电商对接工作。

5.提交申请后, 可查看并修改供应商的资质。

注: 电商无需选择销售品目, 也无需修改销售品目。





图 30 供应商资质、品目查看

3.1.4. 定点供应商

1. 点击立即申请，选择定点品目，如申请家具品目，仍需选择家具的品牌，如下图所示：

注：如自己的品牌不在待选的品牌库中，可电话联系 0531-83193378，增加品牌。

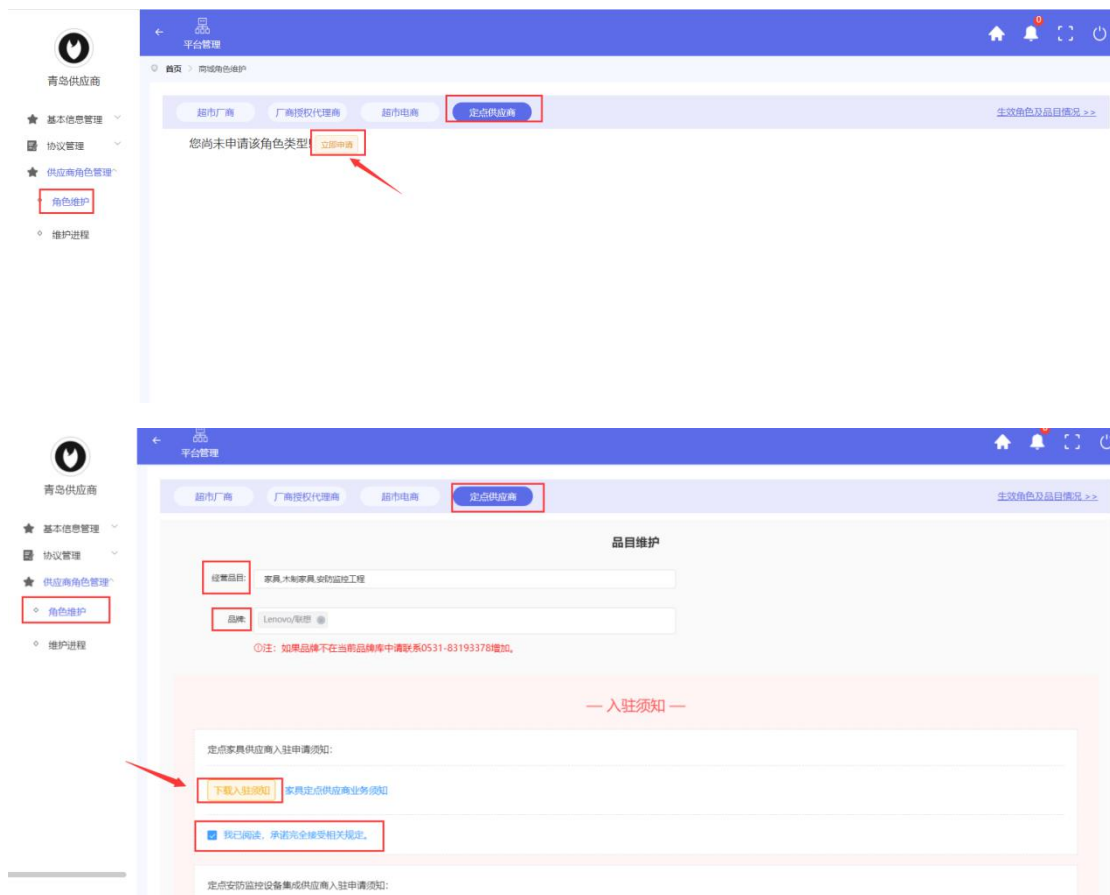


图 31 定点品目维护

2.点击下一步，定点供应商的销售品目涉及到资质审核的，则需根据提示上传对应的资质材料，同样可点击资质名称旁边的？查看资质的详细说明。其中：标注*的资质必传，未标注*的资质非必传。如下图所示：

注：（1）定点供应商须依次点击每个品目进行资质上传以及资质有效期的完善；

（2）定点供应商须为每个品目设置经营区域，经营区域支持多选，只有选择某个经营区域后，供应商才可在该站点的供应商库显示且可参与该站点业务。

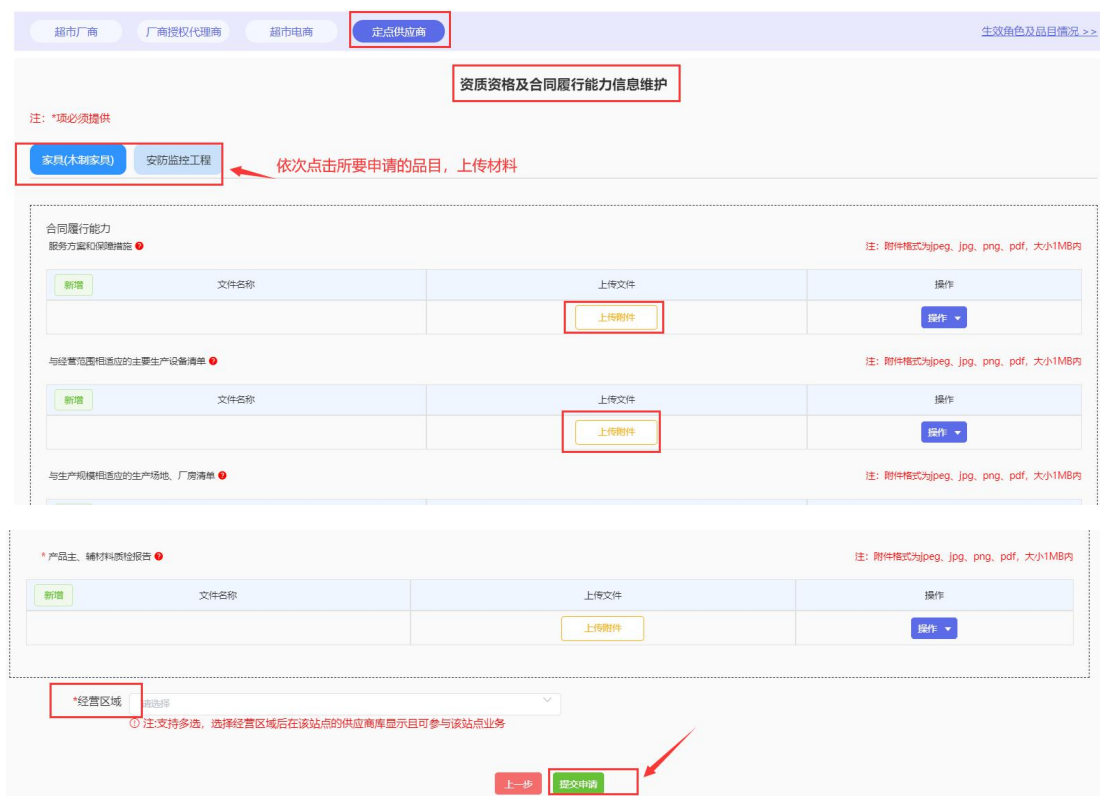


图 32 定点品目资质维护

3.提交申请后，可查看并修改供应商的资质以及已申请的品目。如已申请的销售品目不全，可随时新增品目申请。

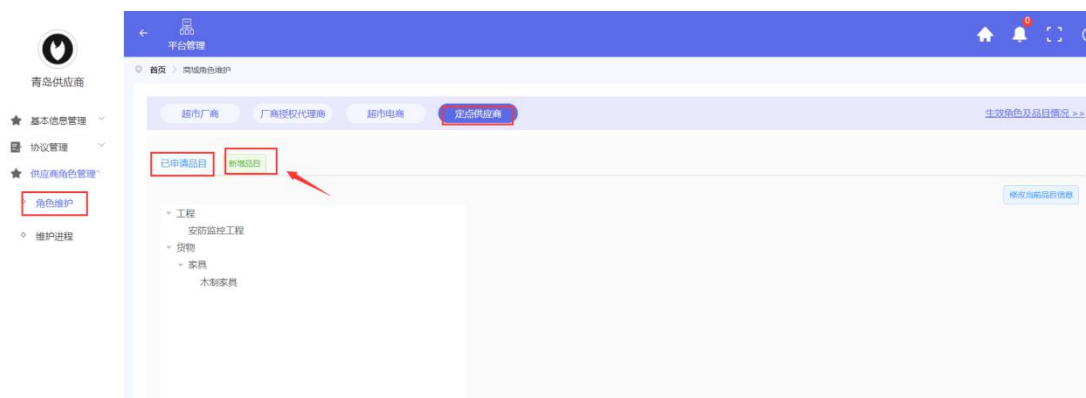


图 33 定点品目新增

3.2. 角色维护进程

如供应商所申请的品目，未涉及到资质审核的，供应商维护完角色信息后则直接进入【供应商库】，第二天即可参与商城交易。

如供应商所申请的品目涉及到资质审核的，供应商提交申请后，可在【角色维护进程】内查看申请进度：

- ①【待确认】状态须等待审核人员进行确认；
- ②【确认不通过】状态，则可点击【操作】【查看确认记录】，查看确认意见并根据理由进行【修改】；
- ③【通过】状态，审核通过第二天即可参与商城交易。

注：供应商基础信息、服务团队、企业声明、定点专业团队及经营地区等信息可在【个人中心】维护，不需重新修改入驻申请！

序号	供应商名称	资质类型	申请类型	所属站点	提交时间	确认时间	状态	操作
1	青岛供应商	食品经营-散装食品	超市厂商	山东省	2021-03-16 15:28:39	2021-03-16 15:59:49	确认不通过	查看
2	青岛供应商	食品经营-预包装食品	超市厂商	山东省	2021-03-16 15:28:39	2021-03-16 16:00:00	确认通过	查看
3	青岛供应商	食品经营-保健食品	超市厂商	山东省	2021-03-16 15:28:39		待确认	查看确认记录
4	青岛供应商	食品经营-木质家具	电商平台	山东省	2021-03-16 15:53:15		待确认	修改

山东省 切换 您好，欢迎来到山东省政府采购网上商城！ 2021年02月01日

齐鲁云采
山东省政府采购网上商城

公告 请输入关键词

全部商品分类 首页 通知公告 采购指南 供应商库 综合评价 特色馆

公示列表

如对供应商入驻公示信息有异议，请将有关情况资料发送至网站邮箱。（邮箱：sdszfcgxpjyjz@163.com）

供应商名称 类型 入驻品目 查询 重置

序号	供应商名称	所在地	供应商类型	经营品目	入驻时间	企业属性	操作
1	枣庄银泰保安服务有限公司	山东-枣庄市-青檀北路裕华路17号	2021-02-01 10:44:30	小型企业	查看
2	山东国银安防集团有限公司	山东-枣庄市-市中区青檀北路裕华路16号	2021-02-01 10:44:30	中型企业	查看
3	山东宝玖文化传媒有限公司	山东-济宁市-大石桥社区	2021-02-01 10:43:57	小型企业 民营企业	查看
4	山东同圆工程管理咨询有限公司	山东-济南市-舜华路1117号科汇大厦	2021-02-01 10:40:57	小型企业 民营企业 高新技术企业	查看
5	山东久远文化传媒有限公司	山东-济南市-槐荫区匡山大街商业房5楼2-501	2021-02-01 10:38:32	小型企业 民营企业	查看
6	德州万创电子科技有限公司	山东-德州市-德城区广川街道办事处文化路103号新华大厦1119号	代理商	2021-02-01 10:36:37	微型企业 民营企业	查看
7	济宁万瑞市政工程有限公司	山东-济宁市-嘉祥县汽车站西两百米路北	2021-02-01 10:35:52	小型企业 民营企业	查看
8	山东经之纬工程咨询有限公司	山东-济宁市-北湖区省级旅游度假区新城发展大厦B座8楼东和北区	2021-02-01 10:32:46	小型企业 民营企业	查看

图 34 角色维护进程

4. 基本信息管理

进入基本信息管理页面，供应商可查看并维护企业的基础信息，服务团队信息，企业声明信息以及查看承诺函。**注：服务团队信息务必维护，否则后期无法参与商城交易，采购单位无法联系到供应商。**

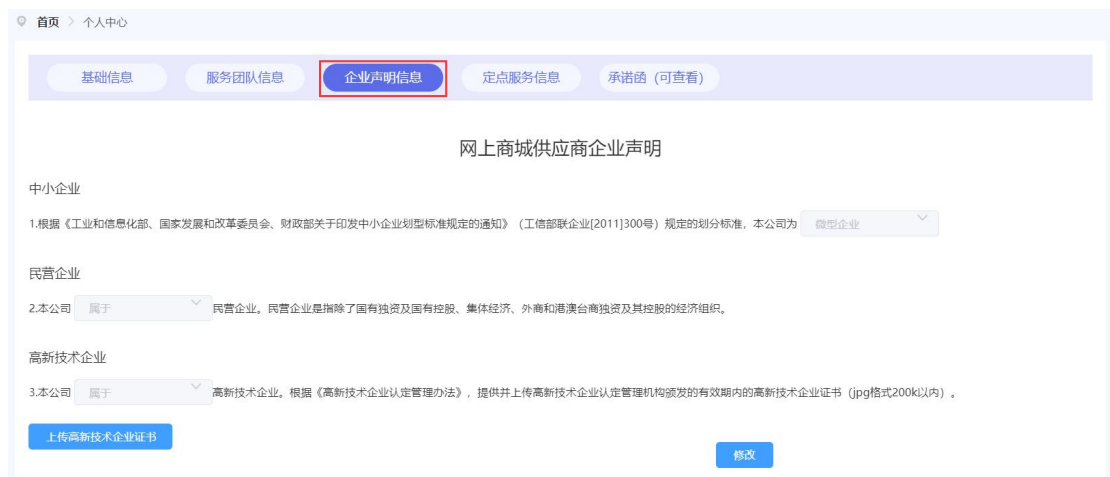
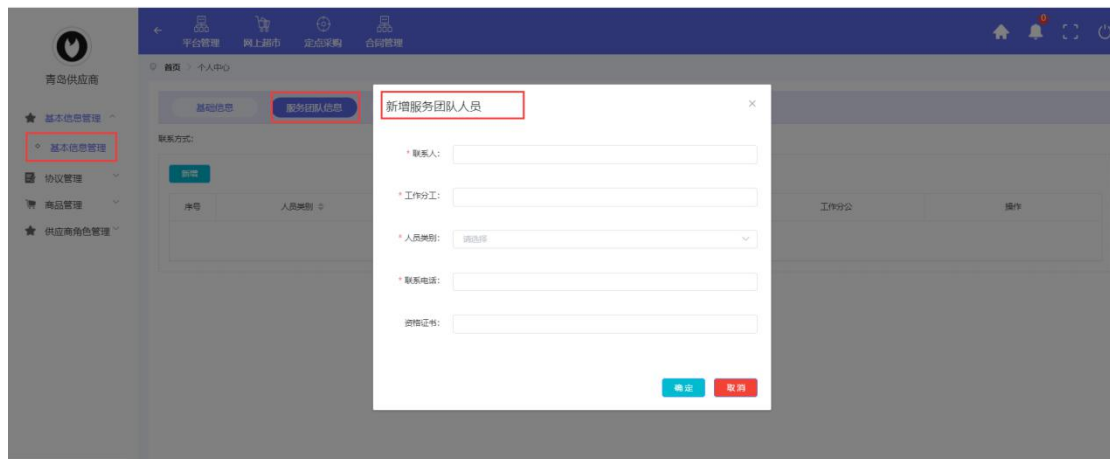




图 35 基本信息管理页面